

Montage af kobling på cykel


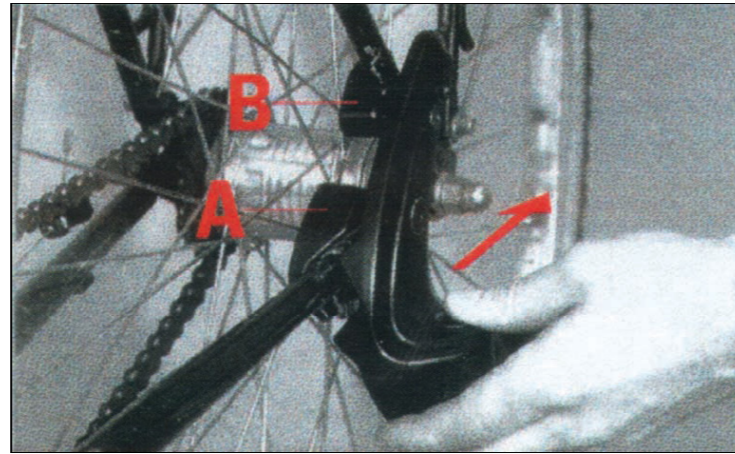
Koblingen monteres permanent på cyklens venstre bagstang længst muligt mod baghjulets centrum.

Den store krog A monteres på underste bagstang.

Den lille krog monteres på øverste bagstang. Den har fire forskellige befæstigelsesmuligheder alt efter steltype.

Der skal benyttes en 5 mm og en 4 mm sekskant nøgle (Umbrago) til fastgørelse af beslaget.


Sørg for at kontrollere fastgørelse jævnlgt !



Fastgørelse af trækstang til kobling .


Trækstangen skubbes ind over koblingens flexled.

Sikkerhedssplitten monteres oppefra gennem hul i trækstang og låses med fjederbøjle.



Sikkerhedsstroppen trækkes omkring stellet foran koblingen og låses med karabin hagen i ringen under trækstangen.

Kør aldrig uden korrekt monteret sikkerhedsstrop .



Tværstangen hægtes omkring forhjulenes aksler. Herefter svinges akslen omkring, herefter svinges låsestangen på plads, hjul og hjulakslen flyttes til positionen i trækstangen, der således fastlåses.



Trækstangen skubbes ind over tværstangens centeraksel. Sikkerhedssplitten monteres fra siden gennem hul i trækstang og aksel. Låses med fjederbøjle.



KFN - ApS
Bondesvadvej 15
DK 8300 Odder
Telefon +45 86 14 22 65
Mobil +45 20 23 22 65
CVR 26932165
Email KFN@KFN-ApS.dk
www.kfn-aps.dk



KFN - ApS
Bondesvadvej 15
DK 8300 Odder
Telefon +45 86 14 22 65
Mobil +45 20 23 22 65
CVR 26932165
Email KFN@KFN-ApS.dk
www.kfn-aps.dk



Advarsel!

Vær i trafikken opmærksom på at vende radius er betragtelig.
At cykle med en 4wheeler efter cyklen kræver omtanke
og planlægning.

Vær især opmærksom på høje kantsten,
da vognens hjul ikke kører samme spor som cyklen.

KFN - ApS
Bondesvadvej 15
DK 8300 Odder
Telefon +45 86 14 22 65
Mobil +45 20 23 22 65
CVR 26932165
Email KFN@KFN-ApS.dk
www.kfn-aps.dk